

## Montaż:

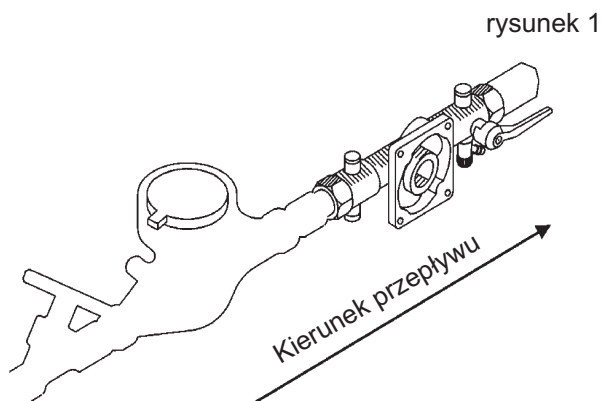
Flanszę montażową montuje się na rurociągu, tak by nie występowały naprężenia mechaniczne. **Kierunek przepływu** pokazuje strzałka na korpusie flanszy, tak jak na rysunku 1.

Dzięki wbudowanemu wewnątrz flanszy zaworowi zwrotnemu, można ją wbudować w rurociąg bezpośrednio za licznikiem wody (rys. 1).

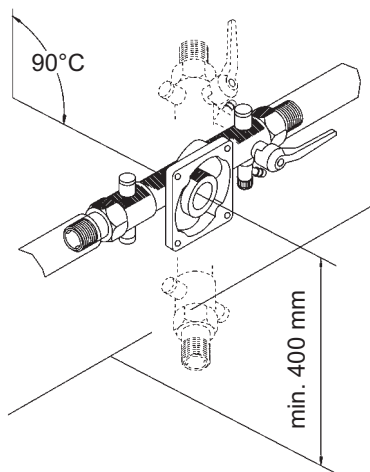
Flanszę należy tak przekręcić, aby jej powierzchnia montażowa była skierowana pionowo (równoległe do ściany).

Od środka rurociągu należy zachować nie mniej niż 400mm wolnego miejsca, tak jak pokazuje to rysunek 2.

Flansza może być montowana również na rurociągu pionowym.



rysunek 1



rysunek 2

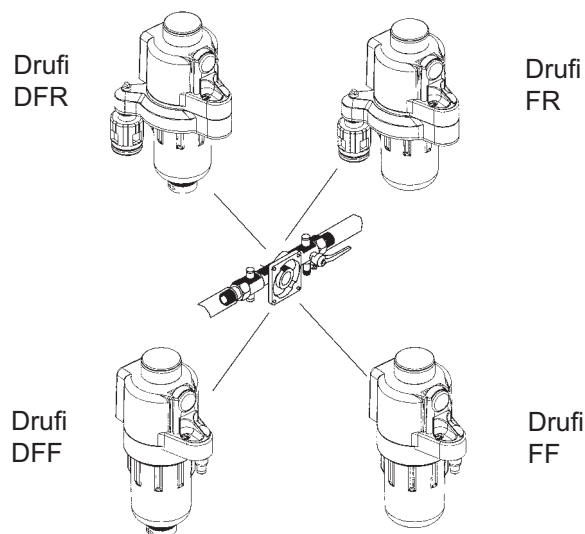
Filtry Drufi są montowane do uprzednio zainstalowanej na rurociągu flanszy (rys.3). Naklejkę z flanszy usunąć bezpośrednio przed zamontowaniem filtra.

Instalacja musi zostać przepłukana!

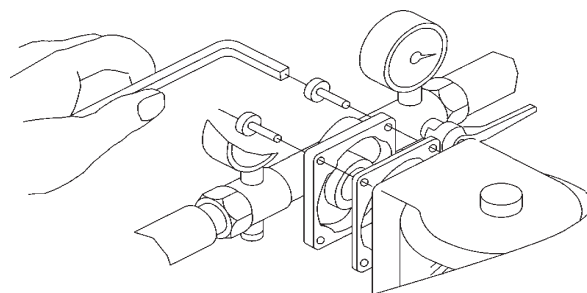
Filtr należy szczelnie dokręcić używając śrub trzpieniowych. Zwrócić uwagę na właściwe usytuowanie uszczelki flanszy (rys.4).

**Szczelne dokręcenie śrub trzpieniowych musi być dokonane na krzyż kolejno dwa razy!**

rysunek 3



rysunek 4

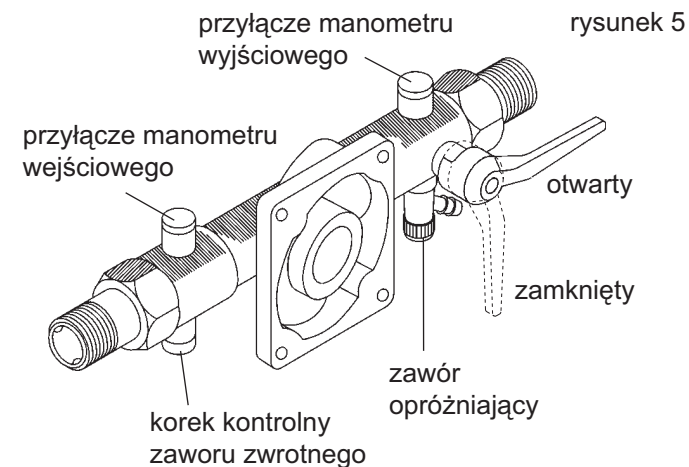


## Obsługa:

Podczas napraw i obsłudze należy wspomagać się zintegrowanym z flanszą zaworem kulowym (rys. 5).

Jest to zawór odcinający całą instalację za filtrem.

Po jego zamknięciu można instalację opróżnić poprzez zawór opróżniający.



rysunek 5

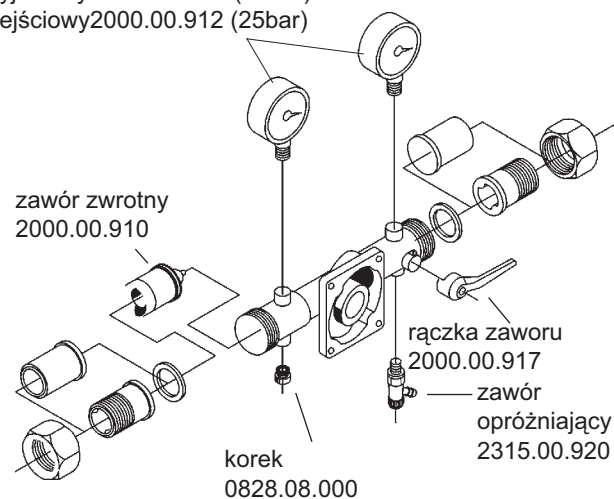
Montaż i obsługa może być wykonywana tylko przez przeszkolony zakład instalacyjny.  
Opakowanie służy jako ochrona na czas transportu.  
W wypadku znacznych uszkodzeń opakowania należy zrezygnować z montażu armatury!

**Manometry są wyposażeniem dodatkowym**  
(nie wchodzą w skład dostawy)

manometr

wyjściowy 2000.00.911 (10bar)

wejściowy 2000.00.912 (25bar)



Numery katalogowe dla śrubunków\* :

DN20 gwint 0814.20.900  
lut 0815.20.900

DN25 gwint 0812.25.900  
lut 0813.25.900

DN32 gwint 0816.32.900  
lut 0817.32.900

\* składa się z:

1szt. śrubunku

1szt. tuleja gwintowana lub lutowana

1szt. uszczelki

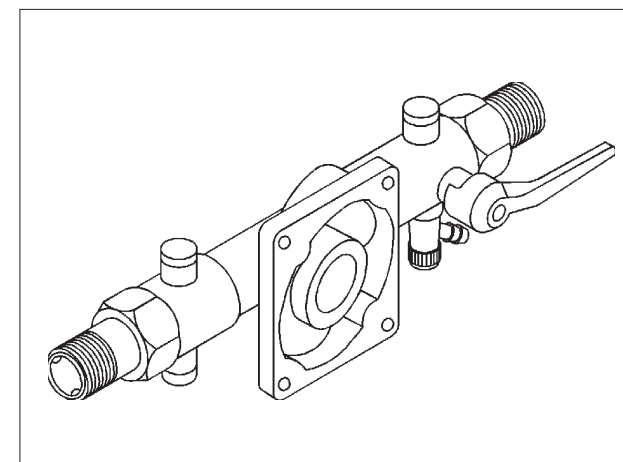
**Hans Sasserath & Co KG - HUSTY**  
ul. Rzepakowa 5e, 31-989 Kraków  
tel. 012/645-03-04, faks: 012/645-03-33,  
e-mail: info@husty.pl www.syr.pl



**ARMATUREN**

Made in Germany

## Instrukcja obsługi



## Flansa - HWS 2000