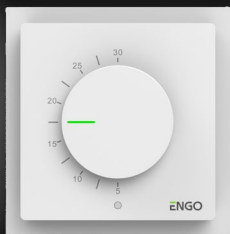


Ramka do regulatorów serii SIMPLE



EBEZEL1B



EBEZEL1W

Skrócona instrukcja

Producent:

Engo Controls S.C.
43-262 Kobielice
ul. Rolna 4
Polska

Dystrybutor:

QL CONTROLS Sp.z o.o. Sp.k.
43-262 Kobielice
ul. Rolna 4
Polska



Ver. 1.3
Data wydania: II 2024

www.engocontrols.com

Wprowadzenie

Minimalistyczna i elegancka ramka do montażu natynkowego regulatorów temperatury ESIMPLE. Dostępna w kolorze białym lub czarnym.

Kompatybilne produkty

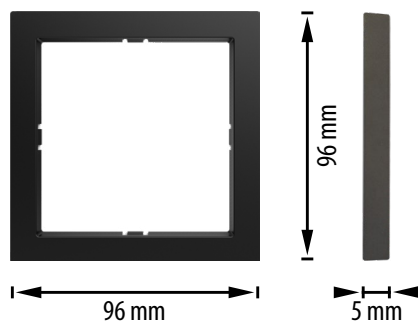


SIMPLE230B
SIMPLE230W

Instalacja

Instalacja musi zostać przeprowadzona przez wykwalifikowaną osobę, posiadającą odpowiednie uprawnienia elektryczne, zgodnie z normami i przepisami obowiązującymi w danym kraju oraz na terenie UE.

Wymiary



Dane techniczne

Wymiary	96 x 96 x 5 mm
Materiał	plastik
Kolor	czarny lub biały
Powierzchnia	matowa

Montaż ramki na przykładzie regulatora SIMPLE



Uwaga: Przed montażem ramki wyłącz zasilanie regulatora

1



Przygotuj ramkę
oraz regulator

2




Zdejmij pokrętko regulatora

3



Wykręć śrubę i zdejmij
pokrywę regulatora

4



Umieść regulator
w ramce

5



Przykręć śruby montażowe

6



Podłącz przewody
do regulatora

7



Założ pokrywę regulatora

8



Przykręć śrubę
mocującą pokrywę

9



Zamontuj pokrętko. Regulator
w ramce jest gotowy do pracy