

Głowica termostaticzna

PL

© Copyright 2019 Caleffi Poland

seria 204 (16÷28°C)



028

204900



Funkcja

Głowice termostaticzne są stosowane z zaworami termostaticznymi w celu automatycznej regulacji temperatury otoczenia.

Nastawy temperatury*

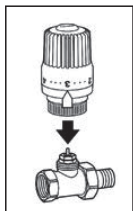
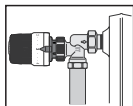
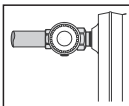
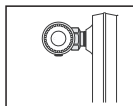
2	3	4	5
16	20	24	28

Dane ogólne

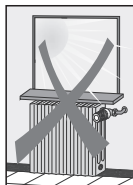
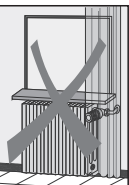
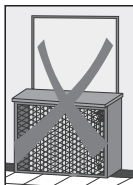
Maksymalne ciśnienie pracy: 10 bar
 Maksymalne ciśnienie różnicowe z zamontowaną głowicą: 1 bar
 Zakres temperatury: 5÷100 °C
 Maksymalna temperatura otoczenia: -10÷50 °C
 Zakres regulacji nastawy: 2-5
 Zakres nastawy temperatury: 16÷28 °C

Instalacja

Głowica termostaticzna powinna być montowana poziomo.



Przed zamontowaniem głowicy termostaticznej przesunąć pokrętko do ustawienia 5.



Głowicy termostaticznej nie należy montować we wnękach, boksach, za zasłonami lub narażać na bezpośrednie działanie nadmiernego ciepła, ponieważ może to negatywnie wpłynąć na działanie zaworu.

*Zgodnie z rozporządzeniem Ministra Infrastruktury w budownictwie wielorodzinnym stosuje się głowice termostaticzne z ograniczeniem dolnego zakresu nastawy na poziomie +16°C. Skala regulacji takiej głowicy zaczyna się od pozycji 2.

Więcej informacji można znaleźć w karcie technicznej 01242, dostępnej na naszej stronie internetowej www.caleffi.com

W celu uzyskania informacji dotyczących tego produktu, zachęamy do kontaktu z działem technicznym Caleffi Poland tel. 668 652 314, tel. 668 652 315