



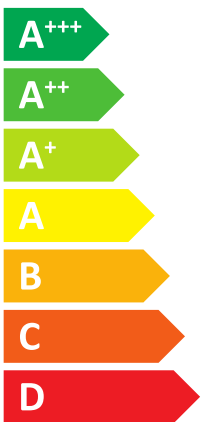

ENERG

енергия · ενεργεια

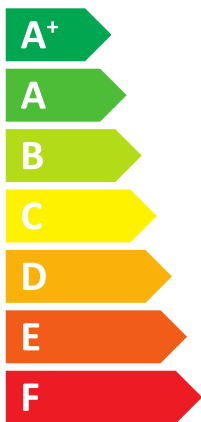


BOSCH

Compress 7000i AW
CS7000i AW 9 ORM-S B
8734100570



A++



A



25 dB



48 dB

- 6 kW
- 7 kW
- 8 kW





ENERG
енергия · ενέργεια



8734100570

Compress 7000i AW

CS7000i AW 9 ORM-S B

Energy label icons showing a boiler, a radiator, a tap, and energy classes A++ and A.

Energy scale bar showing classes A+++ to G, with a label A++ pointing to the A++ class.

Feature icons: + solar panel, + water tank, + keypad, + boiler.

Energy scale bar showing classes A+++ to G, with a label A pointing to the A class.

Compress 7000i AW

CS7000i AW 9 ORM-S B

8734100570

O ile dotyczy wyrobu, poniższe informacje wynikają z wymogów rozporządzeń (UE) 811/2013 i (UE) 813/2013.

Dane produktu	Symbol	Jednostka	8734100570
Deklarowany profil obciążeń			L
Klasa efektywności energetycznej			A++
Klasa efektywności energetycznej (zastosowanie niskotemperaturowe)			A+++
Klasa efektywności energetycznej podgrzewania wody			A
Znamionowa moc cieplna (warunki klimatu umiarkowanego)	Prated	kW	7
Znamionowa moc cieplna (zastosowanie niskotemperaturowe, warunki klimatu umiarkowanego)	Prated	kW	8
Roczne zużycie energii (warunki klimatu umiarkowanego)	Q_{HE}	kWh	3627
Roczne zużycie energii (zastosowanie niskotemperaturowe, warunki klimatu umiarkowanego)	Q_{HE}	kWh	3185
Roczne zużycie energii elektrycznej	AEC	kWh	1055
Sezonowa efektywność energetyczna ogrzewania pomieszczeń (warunki klimatu umiarkowanego)	η_s	%	145
Sezonowa efektywność energetyczna ogrzewania pomieszczeń (zastosowanie niskotemperaturowe, warunki klimatu umiarkowanego)	η_s	%	194
Efektywność energetyczna podgrzewania wody	η_{wh}	%	98
Poziom mocy akustycznej w pomieszczeniu	L_{WA}	dB	25
Informacje dot. zdolności do eksploatacji poza godzinami największego obciążenia			nie
Szczególne środki ostrożności podczas instalacji, montażu lub konserwacji (jeśli dotyczy): patrz dokumentacja techniczna			
Znamionowa moc cieplna (warunki klimatu chłodnego)	Prated	kW	6
Znamionowa moc cieplna (zastosowanie niskotemperaturowe, warunki klimatu chłodnego)	Prated	kW	6
Znamionowa moc cieplna (warunki klimatu ciepłego)	Prated	kW	8
Znamionowa moc cieplna (zastosowanie niskotemperaturowe, warunki klimatu ciepłego)	Prated	kW	9
Roczne zużycie energii (warunki klimatu chłodnego)	Q_{HE}	kWh	4592
Roczne zużycie energii (zastosowanie niskotemperaturowe, warunki klimatu chłodnego)	Q_{HE}	kWh	3344
Roczne zużycie energii (warunki klimatu ciepłego)	Q_{HE}	kWh	2319
Roczne zużycie energii (zastosowanie niskotemperaturowe, warunki klimatu ciepłego)	Q_{HE}	kWh	1911
Roczne zużycie energii elektrycznej (warunki klimatu chłodnego)	AEC	kWh	1323
Roczne zużycie energii elektrycznej (warunki klimatu ciepłego)	AEC	kWh	873
Sezonowa efektywność energetyczna ogrzewania pomieszczeń (warunki klimatu chłodnego)	η_s	%	126
Sezonowa efektywność energetyczna ogrzewania pomieszczeń (zastosowanie niskotemperaturowe, warunki klimatu chłodnego)	η_s	%	177
Sezonowa efektywność energetyczna ogrzewania pomieszczeń (warunki klimatu ciepłego)	η_s	%	179
Sezonowa efektywność energetyczna ogrzewania pomieszczeń (zastosowanie niskotemperaturowe, warunki klimatu ciepłego)	η_s	%	249
Efektywność energetyczna podgrzewania wody (warunki klimatu chłodnego)	η_{wh}	%	77
Efektywność energetyczna podgrzewania wody (warunki klimatu ciepłego)	η_{wh}	%	118
Poziom mocy akustycznej na zewnątrz	L_{WA}	dB	48
Pompa ciepła powietrze/woda			tak
Pompa ciepła woda/woda			nie
Pompa ciepła solanka/woda			nie
Niskotemperaturowa pompa ciepła			nie
Wyposażony w dodatkowy ogrzewacz			tak
Ogrzewacz wielofunkcyjny z pompą ciepła			tak
Informacje dodatkowe do zintegrowanego regulatora temperatury			
Klasa regulatora temperatury			II
Udział regulatora temperatury w sezonowej efektywności energetycznej ogrzewania pomieszczeń		%	2,0

Dane w momencie wydruku. Najnowsza wersja dostępna w Internecie.

Compress 7000i AW

CS7000i AW 9 ORM-S B

8734100570

Dane produktu	Symbol	Jednostka	8734100570
Moc grzewcza przy częściowym obciążeniu w temperaturze pomieszczenia 20°C i temperaturze zewnętrznej Tj			
Tj = - 7°C (warunki klimatu umiarkowanego)	Pdh	kW	5,7
Tj = + 2°C (warunki klimatu umiarkowanego)	Pdh	kW	3,3
Tj = + 7°C (warunki klimatu umiarkowanego)	Pdh	kW	2,8
Tj = + 12°C (warunki klimatu umiarkowanego)	Pdh	kW	3,4
Tj = temperatura dwuwartościowa (warunki klimatu umiarkowanego)	Pdh	kW	6,5
Tj = graniczna temperatura robocza	Pdh	kW	5,4
Pompy ciepła powietrze-woda: Tj = - 15°C (jeżeli TOL < - 20°C)	Pdh	kW	4,7
Temperatura dwuwartościowa (warunki klimatu umiarkowanego)	T _{biv}	°C	-10
Wydajność w okresie cyklu w interwale dla ogrzewania (warunki klimatu umiarkowanego)	Pcyc	kW	-
Współczynnik strat (warunki klimatu umiarkowanego)	Cdh		1,0
Deklarowana moc wydajność grzewcza przy częściowym obciążeniu w temperaturze pomieszczenia 20°C i temperaturze zewnętrznej Tj			
Tj = - 7°C (warunki klimatu umiarkowanego)	COPd		2,32
Tj = - 7°C (warunki klimatu umiarkowanego)	PERd	%	-
Tj = + 2°C (warunki klimatu umiarkowanego)	PERd	%	-
Tj = + 2°C (warunki klimatu umiarkowanego)	COPd		3,67
Tj = + 7°C (warunki klimatu umiarkowanego)	COPd		4,65
Tj = + 7°C (warunki klimatu umiarkowanego)	PERd	%	-
Tj = + 12°C (warunki klimatu umiarkowanego)	COPd		6,19
Tj = + 12°C (warunki klimatu umiarkowanego)	PERd	%	-
Tj = temperatura dwuwartościowa (warunki klimatu umiarkowanego)	COPd		2,03
Tj = temperatura dwuwartościowa	PERd	%	-
Tj = graniczna temperatura robocza	COPd		1,87
Tj = graniczna temperatura robocza	PERd	%	-
Pompy ciepła powietrze/woda: Tj = - 15°C (jeżeli TOL < - 20°C)	COPd		2,06
Pompy ciepła powietrze-woda: Tj = - 15°C (jeżeli TOL < - 20°C)	PERd	%	-
Pompy ciepła powietrze/woda: graniczna temperatura robocza	TOL	°C	-18
Wydajność w okresie cyklu w interwale dla ogrzewania (warunki klimatu umiarkowanego)	COPcyc		-
Wydajność w okresie cyklu w interwale dla ogrzewania	PERcyc	%	-
Graniczna temperatura robocza dla podgrzewania wody	WTOL	°C	60
Pobór mocy w trybach innych niż aktywny			
Tryb wyłączenia	P _{OFF}	kW	0,017
Tryb wyłączzonego termostatu	P _{TO}	kW	0,008
W trybie czuwania	P _{SB}	kW	0,017
Tryb włączonej grzałki karteru	P _{CK}	kW	0,007
Ogrzewacz dodatkowy			
Znamionowa moc cieplna dodatkowego ogrzewacza	Psup	kW	0,0
Rodzaj pobieranej energii			Energia elektryczna
Inne parametry			
Regulacja wydajności			zmienna
Emisja tlenków azotu (tylko dla gazu lub oleju)	NO _x	mg/kWh	-
Pompy ciepła powietrze/woda: znamionowy przepływ powietrza na zewnątrz		m ³ /h	3400
Pompy ciepła solanka/woda: znamionowe natężenie przepływu solanki, zewnętrzny wymiennik ciepła		m ³ /h	-

Dane w momencie wydruku. Najnowsza wersja dostępna w Internecie.

Compress 7000i AW

CS7000i AW 9 ORM-S B

8734100570

Dane produktu	Symbol	Jednostka	8734100570
Dodatkowe parametry podgrzewaczy wielofunkcyjnych z pompą ciepła			
Dzienne zużycie energii elektrycznej (warunki klimatu umiarkowanego)	Q_{elec}	kWh	5,053
Dzienne zużycie paliwa	Q_{fuel}	kWh	-

Dalsze ważne informacje dotyczące instalacji i konserwacji, jak również recyklingu i/lub utylizacji są opisane w instrukcji instalacji i obsługi. Należy postępować zgodnie z informacjami zawartymi z instrukcjach montażu i obsługi.

Compress 7000i AW

CS7000i AW 9 ORM-S B

8734100570

Karta danych systemu: O ile dotyczy wyrobu, poniższe informacje wynikają z wymogów rozporządzenia (UE) 811/2013.

Efektywność energetyczna zestawu produktów podana w niniejszej karcie produktu może nie odpowiadać rzeczywistej efektywności energetycznej urządzenia zainstalowanego w budynku, ponieważ na taką wydajność mają wpływ dodatkowe czynniki, np. straty ciepła w systemie rozprowadzającym oraz zwyminowanie produktów w odniesieniu do wielkości budynku i jego charakterystyki.

Dane do obliczania sezonowej efektywności energetycznej ogrzewania pomieszczeń

I	Wartość sezonowej efektywności energetycznej ogrzewania pomieszczeń dla podstawowego ogrzewacza pomieszczeń	145	%
II	Współczynnik wazący moc cieplną ogrzewaczy podstawowych oraz ogrzewaczy dodatkowych w zestawie	0,00	-
III	Wartość wyrażenia matematycznego $294/(11 \cdot Prated)$	3,82	-
IV	Wartość wyrażenia matematycznego $115/(11 \cdot Prated)$	1,49	-
V	Różnica między sezonowymi efektywnościami energetycznymi ogrzewania pomieszczeń w warunkach klimatu umiarkowanego i chłodnego	19	%
VI	Różnica między sezonowymi efektywnościami energetycznymi ogrzewania pomieszczeń w warunkach klimatu ciepłego i umiarkowanego	34	%

Sezonowa efektywność energetyczna ogrzewania pomieszczeń dla pompy ciepła **I** = **1** 145 %

Regulator temperatury (z karty produktu regulatora temperatury) + **2** 2,0 %

Klasa: I = 1%, II = 2%, III = 1,5%, IV = 2%, V = 3%, VI = 4%, VII = 3,5%, VIII = 5%

Dodatkowy kocioł (z karty produktu kotła) (-) - I) x II = - **3** - %

Sezonowa efektywność energetyczna ogrzewania pomieszczeń (w %)

Udział energii słonecznej (z karty produktu urządzenia słonecznego) (III x - + IV x 0,189) x 0,45 x (- /100) x 0,86 = + **4** - %

Wielkość kolektora (w m²)

Pojemność zasobnika (w m³)

Efektywność kolektora (w %)

Klasa zasobnika: A* = 0,95, A = 0,91, B = 0,86, C = 0,83, D-G = 0,81

Sezonowa efektywność energetyczna ogrzewania pomieszczeń dla zestawu

- w warunkach klimatu umiarkowanego **5** 147 %

Sezonowa efektywność energetyczna ogrzewania pomieszczeń zestawu w warunkach klimatu umiarkowanego

G < 30%, F ≥ 30%, E ≥ 34%, D ≥ 36%, C ≥ 75%, B ≥ 82%, A ≥ 90%, A* ≥ 98%, A** ≥ 125%, A*** ≥ 150%

A**

Sezonowa efektywność energetyczna ogrzewania pomieszczeń

- w warunkach klimatu chłodnego **5** 147 - V = 128 %

- w warunkach klimatu ciepłego **5** 147 + VI = 181 %

Compress 7000i AW

CS7000i AW 9 ORM-S B

8734100570

Dane do obliczania efektywności energetycznej podgrzewania wody

I	Wartość efektywności energetycznej podgrzewania wody dla ogrzewacza wielofunkcyjnego, wyrażona w %	98	%
II	Wartość wyrażenia matematycznego $(220 \cdot Q_{ref})/Q_{nonsol}$	-	-
III	Wartość wyrażenia matematycznego $(Q_{aux} \cdot 2,5)/(220 \cdot Q_{ref})$	-	-

Efektywność energetyczna podgrzewania wody dla ogrzewacza wielofunkcyjnego I = **1** 98 %

Deklarowany profil obciążeń

L

Udział energii słonecznej (z karty produktu urządzenia słonecznego) $(1,1 \times I - 10\%) \times II - III - I$ = + **2** - %

Efektywność energetyczna podgrzewania wody dla zestawu w warunkach klimatu umiarkowanego **3** 98 %

Klasa efektywności energetycznej podgrzewania wody dla zestawu w warunkach klimatu umiarkowanego
A

Profil obciążeń M	G < 27 %, F ≥ 27 %, E ≥ 30 %, D ≥ 33 %, C ≥ 36 %, B ≥ 39 %, A ≥ 65 %, A* ≥ 100 %, A** ≥ 130 %, A*** ≥ 163 %
Profil obciążeń L	G < 27 %, F ≥ 27 %, E ≥ 30 %, D ≥ 34 %, C ≥ 37 %, B ≥ 50 %, A ≥ 75 %, A* ≥ 115 %, A** ≥ 150 %, A*** ≥ 188 %
Profil obciążeń XL	G < 27 %, F ≥ 27 %, E ≥ 30 %, D ≥ 35 %, C ≥ 38 %, B ≥ 55 %, A ≥ 80 %, A* ≥ 123 %, A** ≥ 160 %, A*** ≥ 200 %
Profil obciążeń XXL	G < 28 %, F ≥ 28 %, E ≥ 32 %, D ≥ 36 %, C ≥ 40 %, B ≥ 60 %, A ≥ 85 %, A* ≥ 131 %, A** ≥ 170 %, A*** ≥ 213 %

Efektywność energetyczna podgrzewania wody

- warunkach klimatu chłodnego

$$\mathbf{3} \ 98 - 0,2 \times \mathbf{2} \ - = \mathbf{77} \ %$$

- w warunkach klimatu ciepłego

$$\mathbf{3} \ 98 + 0,4 \times \mathbf{2} \ - = \mathbf{118} \ %$$